2021

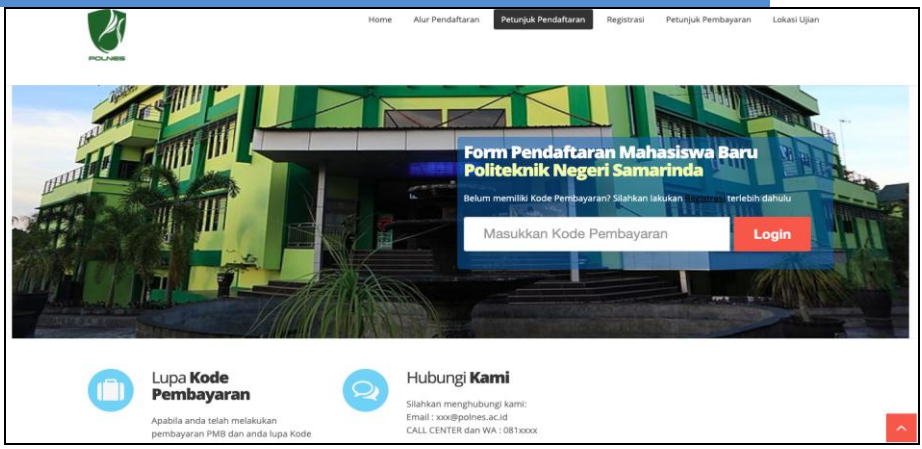

PENDAFTARAN MAHASISWA BARU POLITEKNIK NEGERI SAMARINDA

Manual Book and Tutorial

Aplikasi PMB POLITEKNIK NEGERI SAMARINDA

Abstract

Pada manual book dan tutorial ini akan dijelaskan cara menggunakan aplikasi ini mulai dari mengisi form data registrasi awal sampai dengan mengisi data pada tahap akhir.

Content

Aplikasi PMB POLITEKNIK NEGERI SAMARINDA 2
Content 3
1. Penerimaan Mahasiswa Baru POLITEKNIK NEGERI SAMARINDA 4
1.1. Registrasi 4
1.2. Form PMB POLITEKNIK NEGERI SAMARINDA 7

1. Penerimaan Mahasiswa Baru POLITEKNIK NEGERI SAMARINDA

1.1. Registrasi

Requirement

- Digunakan untuk mengisi registrasi awal sebelum ke tahap pengisian data lebih lanjut.

Langkah-langkah pengoperasian:

1. Masuk ke halaman utama PMB POLITEKNIK NEGERI SAMARINDA.
Untuk membuka web PMB POLITEKNIK NEGERI SAMARINDA, dengan membuka browser, ketikan alamat http://daftar.pmb.polnes.ac.id , sehingga muncul tampilan halaman utama web seperti gambar di bawah ini.

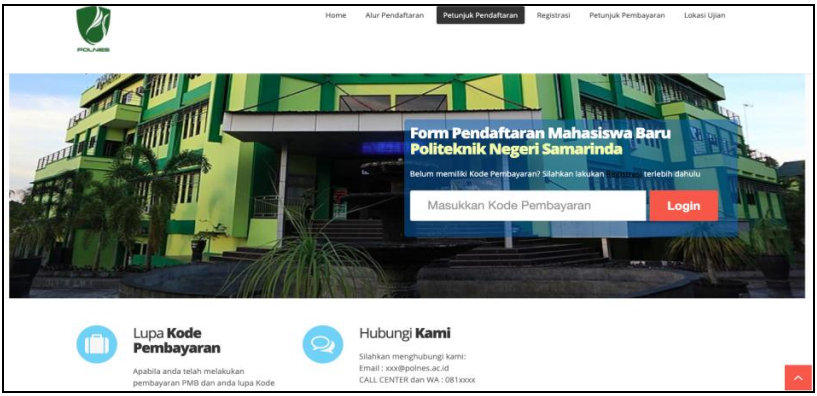

2. Klik Registrasi, akan muncul tampilan seperti berikut.

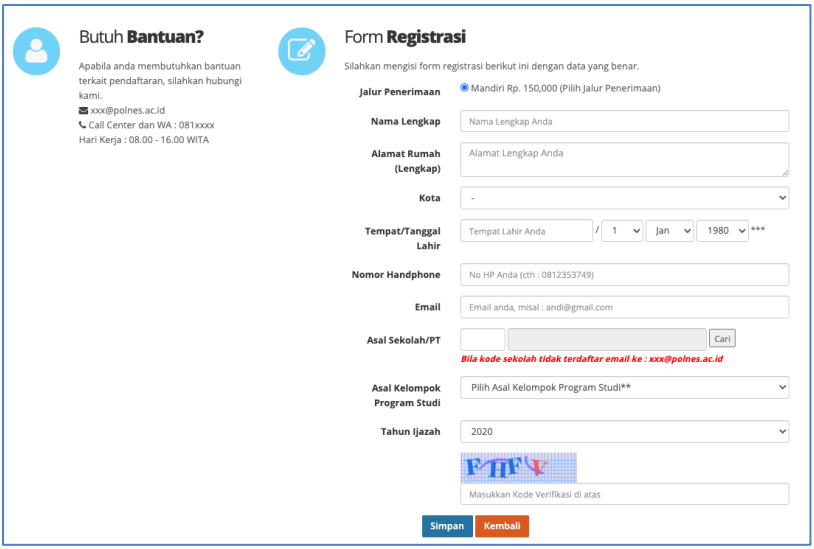

3. Klik Jalur Penerimaan.
4. Isikan data-data yang diperlukan.
5. Lalu klik Simpan.
6. Anda akan diarahkan ke halaman akses Kode Pembayaran Bank dan Sistem akan mengirimkan juga Kode Pembayaran Bank ke email yang anda daftarkan.

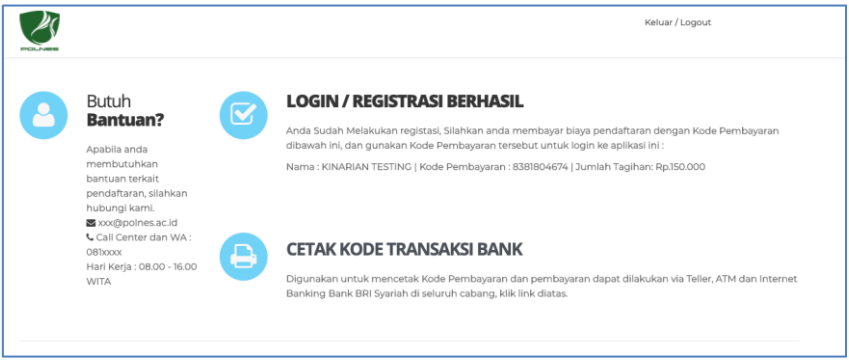

7. Klik Link Cetak Kode Transaksi Bank akan muncul detil Kode Pembayaran Bank. Selanjutnya anda melakukan pembayaran pada bank yang ditunjuk dengan Kode Pembayaran Bank dengan nominal pembayaran yang di infokan. Berikut contoh detil Kode Pembayaran Bank.

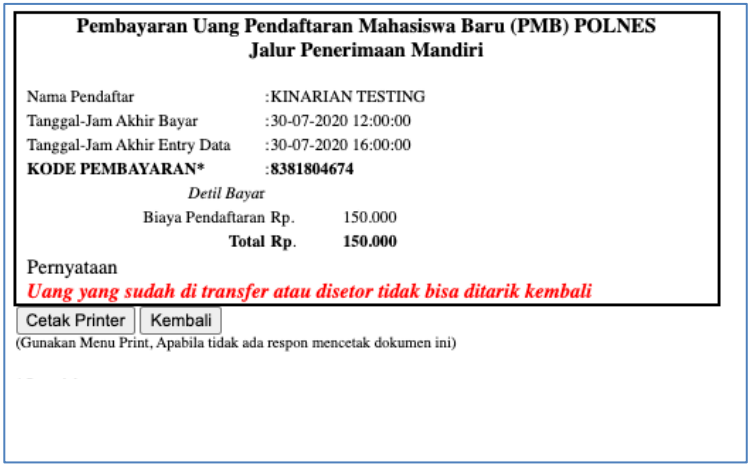

Pembayaran Uang Pendaftaran Mahasiswa Baru (PMB) POLNES
Jalur Penerimaan Mandiri

Nama Pendaftar	:KINARIAN TESTING
Tanggal-Jam Akhir Bayar	:30-07-2020 12:00:00
Tanggal-Jam Akhir Entry Data	:30-07-2020 16:00:00
KODE PEMBAYARAN*	**:8381804674**

Detil Bayar

Biaya Pendaftaran Rp.	150.000
Total Rp.	**150.000**

Pernyataan

Uang yang sudah di transfer atau disetor tidak bisa ditarik kembali

Cetak Printer | Kembali

(Gunakan Menu Print, Apabila tidak ada respon mencetak dokumen ini)

1.2. Form PMB POLITEKNIK NEGERI SAMARINDA

Requirement

- Digunakan untuk mengisi data pendaftaran.
- Anda harus Login terlebih dahulu dengan mengisikan **Kode Pembayaran** yang didapatkan dari email, dan Anda sudah membayar tagihan pembayaran pendaftaran mahasiswa baru dengan Kode Pembayaran Bank Tersebut.

Langkah-langkah pengoperasian:

1. Masuk ke halaman utama PMB POLITEKNIK NEGERI SAMARINDA.
   Untuk membuka web PMB POLITEKNIK NEGERI SAMARINDA, dengan membuka browser, ketikan alamat http://daftar.pmb.polnes.ac.id , sehingga muncul tampilan halaman utama web seperti gambar di bawah ini.

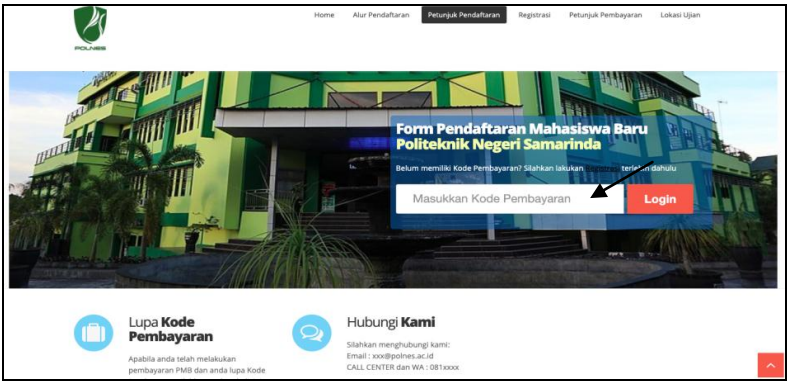

2. Masukkan Kode Pembayaran yang anda dapat dari email.
3. Klik Login, akan muncul tampilan seperti berikut.

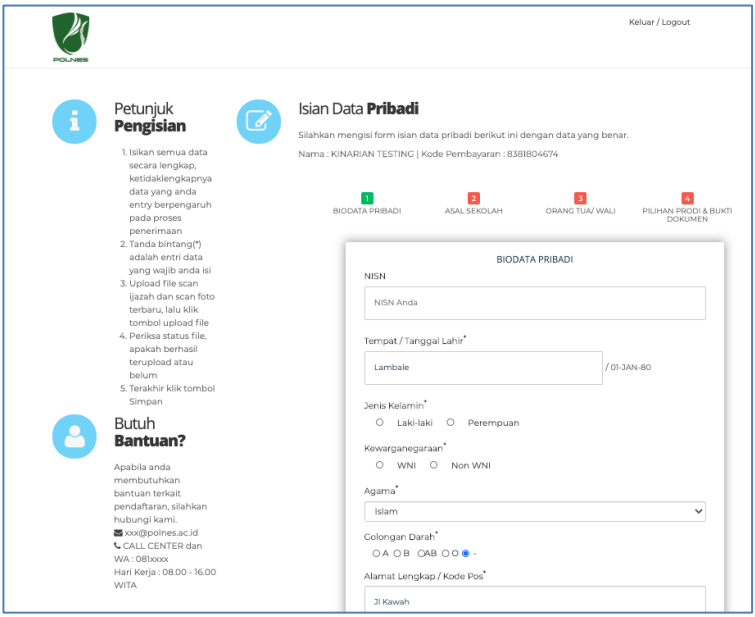

4. Isikan data-data pribadi anda.

5. Klik Next, akan muncul tampilan berikut

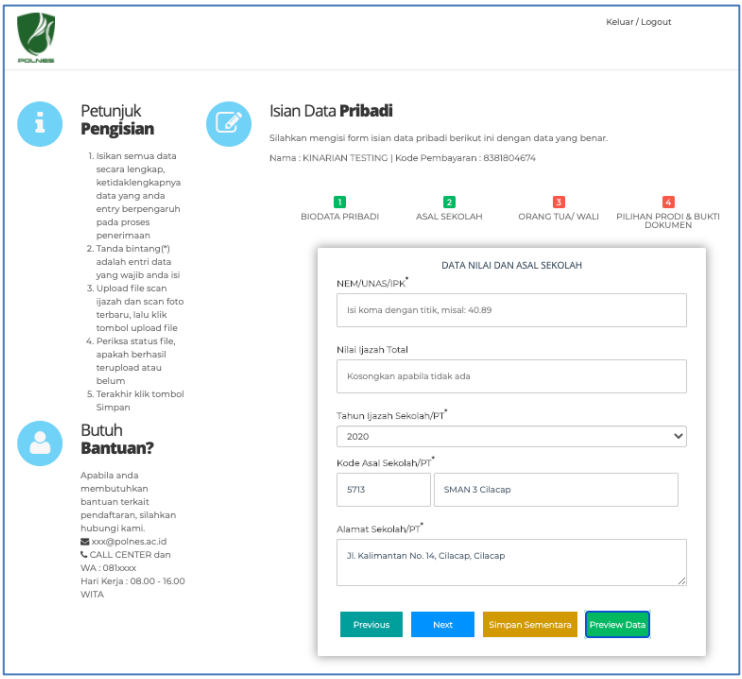

6. Isikan data-data asal sekolah.

7. Klik next, muncul tampilan berikut

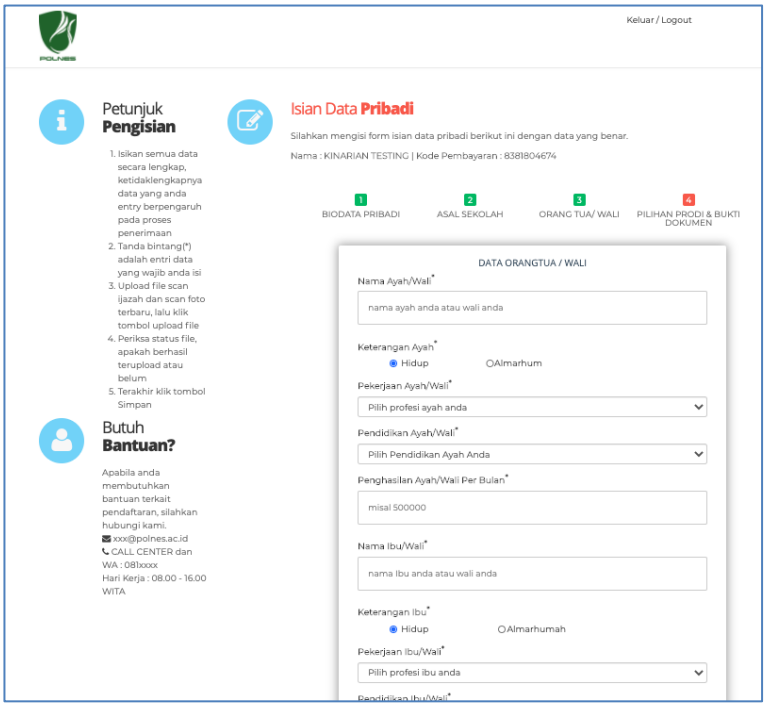

8. Isikan data-data orang tua anda.

9. Klik next, muncul tampilan berikut

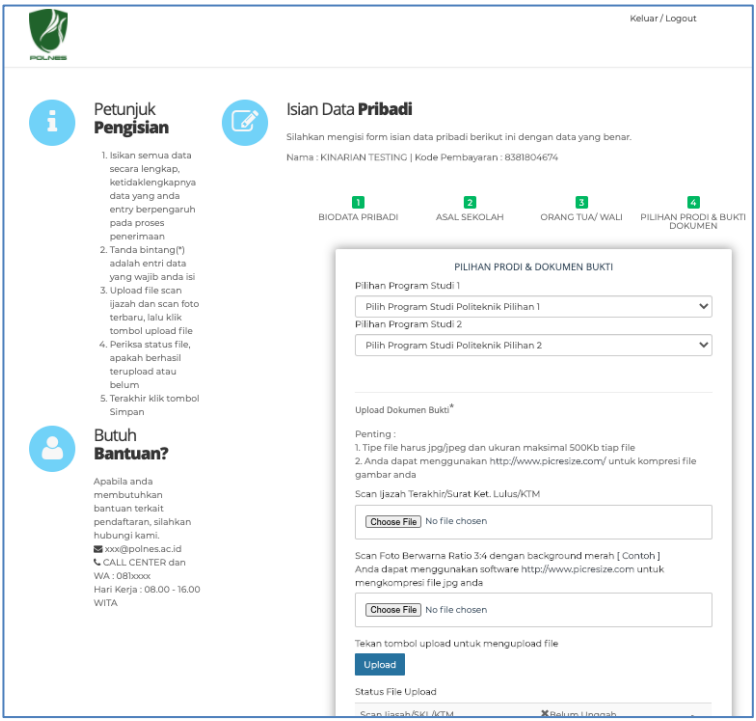

10. Isikan pilihan prodi dan upload bukti dokumen.

11. Klik Simpan Final, akan muncul tampilan berikut

Catatan :

Menu ***Cetak Form Rapor dan Prestasi Non Akademik*** , bila PMB jalur prestasi, bila jalur tes maka menu tersebut tidak muncul.

12. Untuk mencetak kartu peserta ke printer, klik Cetak Kartu Peserta.

KARTU PESERTA
PENDAFTARAN MAHASISWA BARU
JALUR MANDIRI
Politeknik Negeri Samarinda
TAHUN 2020

POLNES

NOMOR : 2026010001
NAMA : KINARIAN TESTING
ALAMAT : JL KAWAH
TELEPON : 0811325156

PILIHAN PROGRAM STUDI
P1 : D3-AKUNTANSI
P2 : D3-PERAWATAN DAN PERBAIKAN MESIN

JADWAL UJIAN
1.Ujian Tulis Online
08 Agustus 2020
Jam : 08:00 WITA

TEMPAT UJIAN
RUANG : UJIAN ONLINE
-

MATERI UJIAN
Materi Tes Rekayasa atau Tata Niaga

PERHATIAN
1. Kartu Peserta harus dibawa pada saat mengikuti ujian
2. Kartu Peserta JANGAN SAMPAI HILANG dan diserahkan kembali pada waktu mendaftar ulang
3. Harap datang 15 menit sebelum jadwal masuk ujian

Cetak Kartu

Catatan :

Informasi ***Jadwal Ujian, Tempat Ujian dan Materi Ujian*** hanya muncul bila PMB jalur tes

13. Untuk mencetak form biodata ke printer, klik Cetak Form Biodata.

	FORM
	Politeknik Negeri Samarinda
	Biodata Pendaftaran Mahasiswa Baru

NO PENDAFTARAN : **2026010001**

1. NISN : 213213
2. Nama Lengkap : KINARIAN TESTING
3. Jenis Kelamin : Perempuan
4. Tempat ,Tanggal Lahir : Lambale/01-JAN-80
5. Kewarganegaraan : WNI
6. Agama : Islam
7. Golongan Darah : AB
8. Alamat Lengkap / Kode Pos : Jl Kawah
9. Kota : Bangka - BANGKA BELITUNG
10. Nomor Telepon : 0811325156
11. Tinggi Badan : 167 cm
12. Anak Ke : 2
13. Pekerjaan Sekarang :
14. NEM/NUN : 200
15. Nilai Ijazah total : 0
16. Tahun Ijazah SMU : 2020
17. Asal Sekolah/PT : SMAN 3 Cilacap
18. Alamat Sekolah/PT : Jl. Kalimantan No. 14, Cilacap, Cilacap

Orang Tua/Wali

1. Nama Ayah/Wali : Hadi
2. Keterangan Ayah : Hidup
3. Pekerjaan Ayah/Wali : PNS Gol IV
4. Penghasilan Ayah Per Bulan : Rp.1.750.000
5. Pendidikan Ayah/Wali : S1
6. Nama Ibu/Wali : Asna Wanti
7. Keterangan Ibu : Hidup
8. Pekerjaan Ibu/Wali : Wirausaha
9. Penghasilan Ibu Per Bulan : Rp.5.000.000
10. Pendidikan Ibu/Wali : D2
11. Jumlah Anak : 2
12. Alamat Orang Tua / Kode Pos : Jl Jawa
13. Kota : Tangerang - BANTEN
14. Nomor Telepon : 081357918476

Data Ekonomi Keluarga

1. Status Rumah : Sendiri
2. Jumlah Rumah : 1
3. Aset Lainnya : - Tanah
   - Tambak/Sawah
4. Jumlah Motor : 1
5. Jumlah Mobil : 1
6. Daya Listrik : 900 Watt

Pilihan Program Studi

Pilihan 1 : D3-Akuntansi
Pilihan 2 : D3-Perawatan dan Perbaikan Mesin
Pilihan 3 : -

Cetak Tutup

Untuk Arsip Anda

14. Selesai.